



Sunny Portal & オンラインサービス  
センターのログインが1つに統合

# SMA ID設定方法

2024年11月6日より、SMA IDが新たに導入されます。  
これまで、SMAは複数のアプリを提供してきました。  
これらが、一つのSMA IDとして統合されます  
その移行手続きを本書類で説明いたします

2024年11月6日より、Sunny Portal又はOSC(オンラインサービスセンター)にアクセスすると下記の画面が表示されますので、Sunny Portal又はOSCと同様のログインID又はEmailとパスワードでログイン下さい

 SMA ID

①日本語を選択します  
表示されない場合は一度  
英語を選択後再度日本語を選択します

JA ▾

### SMA ID

Sunny PortalやSunny Design、Online Service CenterなどのSMAアプリからのログインデータでログインし、既存のプロファイルをSMA IDに移行します。今後、SMA IDを使用してすべてのSMAアプリにログインできるようになります。

SMA IDユーザ名またはEメールアドレス

パスワード

ログイン

又はこちらのURLよりアクセスをし、サインを選択します。

<https://account.sma.energy/>

The screenshot shows the SMA ID login page. At the top left, there is a hamburger menu icon, the SMA logo, and the text 'SMA ID'. The main heading is 'SMA ID' with a signal icon. Below it, a paragraph states: 'SMA ID、パスワードがそれぞれ一つずつあれば、すべてのSMAポータルにログインできます。早速登録して本日からご利用ください。' There are two buttons: 'サインイン' (Sign In) and 'SMA IDの作成' (Create SMA ID). The 'サインイン' button is highlighted with a red box. In the top right corner, there is a language selection dropdown showing 'JA' with a downward arrow, also highlighted with a red box. A red callout box with the text '①日本語を選択します 表示されない場合は一度英語を選択後再度日本語を選択します' points to the language dropdown. Another red callout box with the text '②こちらを選択し サインインを作成します' points to the 'サインイン' button. The background of the page features a woman sitting at a desk with a laptop and a smartphone.

## SMA IDのメリット



一つのログイン情報で、あらゆるSMAアプリにログイン可能

セントラルログイン情報があれば、Sunny Portalや Online Service Centerなどの各種SMAアプリ間を簡単



情報がさらに管理しやすく

セントラルポータルで個人情報も会社情報も簡単に管理できます。



商用ユーザーアカウントの安全な管理

商用ユーザーアカウントで複数のユーザーを簡単に管理できます。会社の管理者ユーザーはユーザーを安全に追加・削除できます。

ログインをすると下記のページが表示されますので続行を押します



SMA ID

JA ▾

## お持ちのログインIDすべてがSMA IDに統合されます

### データのチェック

既存のSMAアカウントでログインし、各種システムのユーザー情報が正しいか確認、必要に応じて更新し、SMA IDを取得してください。

Sunny Portal / Sunny Design



ログイン中

mySMA & Online Service Center



ここをクリックして、mySMA / Online Service Center (OSC) アカウントでサインインします

続行



## SMA IDへの移行手続き

SMA IDをすでにお持ちの方はこちらからログインしてください。 [ログイン](#)

### データのチェック

データの情報が最新であるか／ほかと差異があるか確認してください。

名前

姓\* Alfred

名\* Braun

#### ①名前を確認します

変更がある場合は修正します

ログイン情報

パスワード\*

パスワードの再入力\*

#### ②アドレス・パスワードを設定します

変更がある場合は修正します

##### パスワードに含める必要 のある文字の種類

- × 大文字
- × 数字
- × 10～50文字
- × 小文字
- × 特殊文字
- × 使用可能な文字

続行

#### ③続行を押します



## SMA IDへの移行手続き

SMA IDをすでにお持ちの方はこちらからログインしてください。 [ログイン](#)

### ログインのタイプ

登録を希望するアカウントのタイプを選んでください。

#### 個人ユーザー

単一のアカウントのみ必要な（複数アカウントを使用しない）個人ユーザー向け

#### 商用ユーザー

使用するアカウントに従業員を追加・管理したい商用ユーザー向け

### ①個人or商用ユーザを決定します

どちらを選択すべきかは、右表を参考にしてください

## 各種アカウントタイプ

### 個人ユーザーアカウント

個人ユーザーアカウントは一般ユーザーのためのアカウントです

### 商用ユーザーアカウント

商用ユーザーアカウントは会社に所属するユーザーが使用するためのアカウントです

閉じる



### SMA IDへの移行手続き

SMA IDをすでにお持ちの方はこちらからログインしてください。 [ログイン](#)

#### 連絡先

電話の種類\*

電話番号\*

#### 住所

Q 検索

国\*  
ドイツ

地域\*

市区町村\*  
Kassel

郵便番号\*  
34226

番地・建物名\*  
Sonnenallee

私は、利用規約を読み、これに同意します。\*

私は、プライバシーポリシーを読み、これに同意します。\*

私は、最終確認、最終のソリューション、SMAの各種サービスに興味・関心があります。SMAの最新ニュースレター配達の登録を希望します。ニュースレター配達は週に1回、ニュースのハイライトや特定のサービス（Salesforce Pardot）が私の個人情報を処理することに同意します。（このことについて詳しくはプライバシーポリシーをご覧ください）この個人情報使用に関する同意についてはいつでも取り下げられることを理解しています。

[戻る](#)

[アカウントの作成](#)

2か所又は3か所をチェック  
しアカウントの作成

### 連絡先

電話の種類\* **固定電話 or 携帯電話**

電話番号\* **+81電話番号**

### 住所

Q 検索

国\*  
ドイツ **日本**

地域\* **県名**

市区町村\*  
Kassel **市区町村**

郵便番号\*  
34226 **郵便番号**

番地・建物名\*  
Sonnenallee **番地・建物**

電話番号は必ず国番号(日本)+81を  
ご入力頂き、更に最初の電話番号の  
0を除いて入力下さい  
例:090や03の場合→+819.. +813..

最終確認画面:  
統合が完了すると、  
下記画面が表示されます。

 SMA ID Creation Successful

SMA ID\_ver\_Alfred.Braun458@sma.deが作成され、SMAのデジタルサービス・アプリをすべて使用できるようになりました。

[スタートページに戻る](#)



このマークを押します



①このアイコンを押します

JA ▾

統合に成功したら、  
こちらの画面が表示されます。





こんにちは

 <b>個人情報</b> 氏名および連絡先を管理します。 →	 <b>ログイン情報</b> SMA IDとパスワードを管理します。 →	 <b>住所情報</b> 住所情報を管理します。 →
--	--	--

③必要に応じて左の個人又は会社  
情報・ログイン情報・住所が変更  
可能です。



**SMA ID**

-  Online Service Center  
テクニカルサポートを受ける
-  Sunny Portal (classic)  
太陽光発電システムを監視
-  Sunny Portal (ennexOS)  
太陽光発電システムを監視
-  Sunny Design  
新規の太陽光発電システムを計画

②ポップアップ画面から従来のサービスにアクセスします



SMA IDに関する詳細&よくあるご質問はこちら:

<https://account.sma.energy/>